

Guide de connexion à la plateforme des ressources pédagogiques numériques

1- Connexion à la plateforme

Lien d'accès : <https://ressources-pedagogiques.2ie-edu.org>

Cliquer sur ce lien.



BIENVENUE SUR LA PLATEFORME DES RESSOURCES PÉDAGOGIQUES NUMÉRIQUES DE 2iE

VOUS DEVEZ POSSÉDER UN COMPTE POUR ACCÉDER PLEINEMENT À CE SERVICE

Nom d'utilisateur : **olivier.maiga@2ie-edu.org**

Nom d'utilisateur ou mot de passe oublié ?

Votre navigateur doit supporter les cookies

Mot de passe : **P@ssw0rd**

Des cours peuvent être ouverts aux visiteurs anonymes

Se souvenir du nom d'utilisateur

Connexion anonyme

Connexion

2- Changement du mot de passe

Le mot de passe doit comporter au moins 8 caractère(s), au moins 1 chiffre(s), au moins 1 minuscule(s), au moins 1 majuscule(s), au moins 1 caractère(s) non-alphanumérique(s) tels que *, - ou #

Vous devez changer votre mot de passe pour continuer.

Changer le mot de passe

Nom d'utilisateur

[Redacted]

Le mot de passe doit comporter au moins 8 caractère(s), au moins 1 caractère(s) non-alphanumérique(s) tels que *, - ou #

Mot de passe actuel



[Redacted]

Mot de passe :
P@ssw0rd

Nouveau mot de passe



[Redacted]

Nouveau mot de
passe **personnel**

Nouveau mot de passe (à nouveau)



[Redacted]

Nouveau mot de
passe **personnel** à
ressaisir

Enregistrer

Ce formulaire comprend des champs requis, marqués .

3- Réinitialisation du mot de passe en cas d'oubli

📌 Lien de la réinitialisation

Cliquer sur ce lien pour réinitialisation vos codes d'accès

Nom d'utilisateur

Mot de passe

Se souvenir du nom d'utilisateur

Connexion

Nom d'utilisateur ou mot de passe oublié ?

Votre navigateur doit supporter les cookies



Des cours peuvent être ouverts aux visiteurs anonymes

Connexion anonyme

📌 Page de récupération

Pour recevoir un nouveau mot de passe, veuillez indiquer ci-dessous votre adresse de courriel ou votre nom d'utilisateur. Si les données correspondantes se trouvent dans la base de données, un message vous sera envoyé par courriel, avec des instructions vous permettant de vous connecter.

Récupération par nom d'utilisateur

Nom d'utilisateur

Rechercher

Informations importantes à lire !

**Saisir votre nom utilisateur
(adresse mail)**

Récupération par adresse de courriel

Adresse de courriel

Rechercher

Ou saisir votre adresse mail

Message de récupération après « Recherche »

Si vous avez fourni un nom d'utilisateur correcte ou une adresse de courriel unique, un message vous a été envoyé par courriel.

Ce message contient de simples instructions pour confirmer et terminer la modification du mot de passe. Si vous n'arrivez toujours pas à vous connecter, veuillez contacter l'administrateur du site.

Continuer

Exemple de courrier de demande de réinitialisation de mot de passe

Plateforme des ressources pédagogiques numériques : demande de réinitialisation de mot de passe



Admin FP 2IE (via Plateforme des ressources pédagogiques numérique

↳ Répondre

↳ Répondre à tous

→ Transféré

Bonjour

Une demande de réinitialisation de mot de passe a été demandée pour votre compte utilisateur sur Plateforme des ressources pédagogiques.

Pour confirmer cette demande et définir un nouveau mot de passe, veuillez cliquer sur le lien ci-dessous :

https://ressources-pedagogiques.2ie-edu.org/login/forgot_password.php?token=3BPZH9jtVcuOVzVUNwI1KDGwkKDBtOY
(ce lien est valable durant 30 minutes à partir de la demande de réinitialisation)

Si cette demande de réinitialisation n'a pas été effectuée par vous-même, aucune action n'est nécessaire et vous pouvez ignorer ce message.

Si vous avez besoin d'aide, veuillez contacter l'administrateur du site,

Admin FP 2IE
support@2ie-edu.org
<https://glpi.2ie-edu.org>

Veuillez saisir votre nouveau mot de passe ci-dessous, puis enregistrer les modifications.

Définir mot de passe

Nom d'utilisateur

[Redacted]

Le mot de passe doit comporter au moins 8 caractères
tels que *, - ou #

Nouveau mot de passe



[Redacted]

Nouveau mot de passe (à nouveau)



[Redacted]

Enregistrer

Annuler

4- Le tableau de bord de la plateforme

L'authentification à la plateforme donne accès au tableau de bord de l'utilisateur. Sur ce tableau sont affichés plusieurs raccourcis :

- Dans le menu horizontal « **Mes Cours** »
- Dans le menu latéral de droit « **Mes cours** »
- Dans la zone « **Vue d'ensemble des cours** »

The screenshot shows the user dashboard for Institut zIE. The top navigation bar includes 'ACCUEIL', 'MES COURS' (highlighted with a red box), and 'NOS FORMATIONS'. The main header displays the user's profile and the text 'PLATEFORME DES RESSOURCES PÉDAGOGIQUES NUMÉRIQUES' and 'TABLEAU DE BORD' (highlighted with a red box). A left sidebar contains various navigation options, with 'Mes cours' highlighted. The main content area is divided into several sections: 'COURS CONSULTÉS RÉCEMMENT' (showing 'Pas de cours récent'), 'CHRONOLOGIE' (showing 'Aucune activité à rendre à venir'), 'FICHIERS PERSONNELS' (showing 'Aucun fichier disponible'), and 'UTILISATEURS EN LIGNE' (showing '5 utilisateurs en ligne'). A section titled 'VUE D'ENSEMBLE DES COURS' (highlighted with a red box) displays two course cards: 'Espace de la prise en main de l'environnem...' and 'Anglais Modules niveau A1', both showing '0 % terminé'.

This close-up screenshot focuses on the 'VUE D'ENSEMBLE DES COURS' section. It shows two course cards side-by-side. The left card is for 'Espace de la prise en main de l'environnem...' and the right card is for 'Anglais Modules niveau A1'. Both cards feature a progress bar at the bottom indicating '0 % terminé'. The section includes a filter dropdown set to 'Tout (sauf cours retirés de l'affichage)', a sort dropdown set to 'Nom', and a view toggle set to 'Carte'.

5- Exemple d'espace de cours


niveau A1

- Participants
- Badges
- Compétences
- Notes
- Information générale
- Unit 1: Let's start
- Unit 2 : Identifying people, places, and things
- Unit 3: Are you hungry? (food)
- Unit 4: People and Family
- Unit 5: Where we live
- Unit 6: Jobs and routine
- Unit 7: Let's go shopping
- Unit 8: Talking about past situation
- Unit 9: Going on holiday
- Unit 10: Seasons and weather
- Unit 11: People and things
- Unit 12 Lesson 1 : Grammar: Simple future
- Évaluation des enseignements
- Désactiver la navigation animée
- Préférence pour les données
- Tableau de bord

MODULES NIVEAU A1

Tableau de bord / Mes cours / niveau A1

Progression générale % 0 ×









A1 LEVEL ENGLISH

YAYA DAMA

- Annonces
- Salon de chat
- Forum de discussion
- Zoom

Bienvenue. Veuillez vous présenter aux autres participants.

 INFORMATION GÉNÉRALE	 UNIT 1: LET'S START
 UNIT 2 : IDENTIFYING PEOPLE, PLACES, AND THINGS	 UNIT 3: ARE YOU HUNGRY? (FOOD)
 UNIT 4: PEOPLE AND FAMILY	 UNIT 5: WHERE WE LIVE